

# Pendeltür SPT MZ in Stahl und Edelstahl

Qualität für Schwung und Design

1-flg und 2-flg, Stahl- und Edelstahl



Die ideale Lösung für schnellen Durchgang und Raumgewinn

Pendeltür SPT MZ  
für Kantinen, Bars, Restaurants und Küchen

### Größenbereich 1-flg

- Breite: von 850 mm – 1250 mm (BRM)
- Höhe: von 1800 mm – 2500 mm (BRM)

### Größenbereich 2-flg

- Breite: von 1700 mm – 2500 mm (BRM)
- Höhe: von 1800 mm – 2500 mm (BRM)

### Zargenausführung

- Eckzarge
- Eckzarge mit Ergänzungszarge (von MW 75 mm bis MW 375 mm)

### Oberflächenausführungen

Stahl, verzinkt, beschichtet:

- Türblatt und Zarge grundiert
- Pendeltürbänder verzinkt

optional:

- Vorzugsfarbe, RAL nach Wahl, NCS
- Pendeltürbänder in Edelstahl V2A

Edelstahl:

- Türblatt und Zarge in Edelstahl V2A, 1.4301, K240 geschliffen
- Pendeltürbänder Edelstahl V2A

optional:

- Türblatt in V2A 1,4301, kreismattiert
- Türblatt und Zarge in Edelstahl V4A, 1.4571

### Ausstattungsbeschreibung

- Türblattdicke 62 mm, stumpf
- Türblatt planeben, vollflächig verklebt
- Pendeltürbänder, doppelseitig wirkend
- Fingerklemmschutzprofil auf gesamter Flügelhöhe (Bandgegenseite)
- Hand-Stoßplatte Edelstahl V2A 200 x 900 mm




Abb. Pendeltür SPT MZ-1 Ausführung Edelstahl

### Optionale Ausstattungen

#### Beschläge

1. Handgriff FST
2. Stangen-Rundgriff l=450 mm, d= 30mm



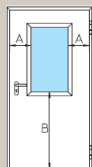
#### Stoßbleche

- Edelstahl-Sockelblech: h = 250 mm
- Edelstahl-Sockelblech: h = 500 mm

#### Fußstopper

- Fußstopper, Hub 60 mm

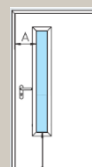
### Verglasungen



#### Rechteckverglasung

Rechteckverglasung VSG 15mm

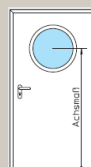
340 x 635  
465 x 635



#### Rechteckverglasung schmal

Rechteckverglasung VSG 15mm

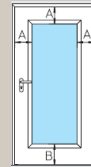
215 x 815  
215 x 1280



#### Rundverglasung

Isolierglas 4/8/4 16mm

ø 400  
ø 500



#### Verglasung nach Wahl

Verglasungen nach Wahl



Abb. Schnittzeichnung: Pendeltür SPT MZ-1, Eckzarge mit Ergänzungszarge