

Feuer- & Rauchschutzschiebetore FST

Hochwertige Qualität für anspruchsvolle Architektur



T30

EI₂30

T90

EI₂90

RS

Sm

1 Vollflächig und planeben verklebte Elemente



T30

EI₂30

T90

EI₂90

RS

Sm

2 Beschichtung nach Wunsch in RAL nach Wahl



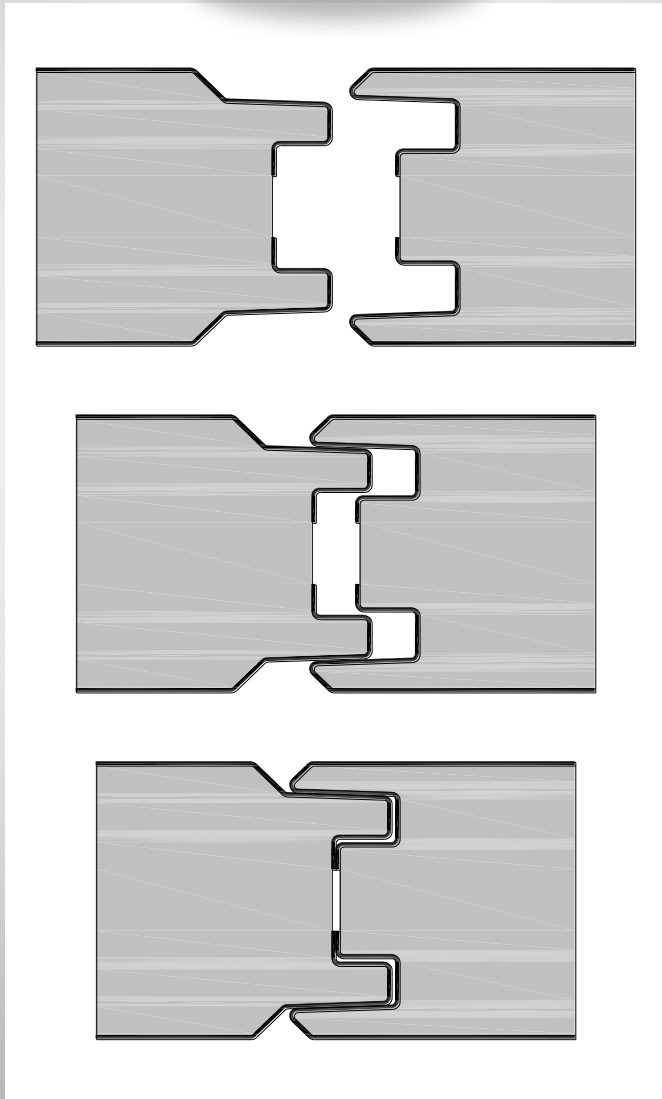
- T30
- EI₂30
- T90
- EI₂90
- RS
- Sm

3 Perlgrain Oberfläche Unempfindlich bei Montage und Betrieb



- T30
- EI₂30
- T90
- EI₂90
- RS
- Sm

4 Zeitsparende Montage durch Nut- Feder Verbindung ohne sichtbare Verschraubung



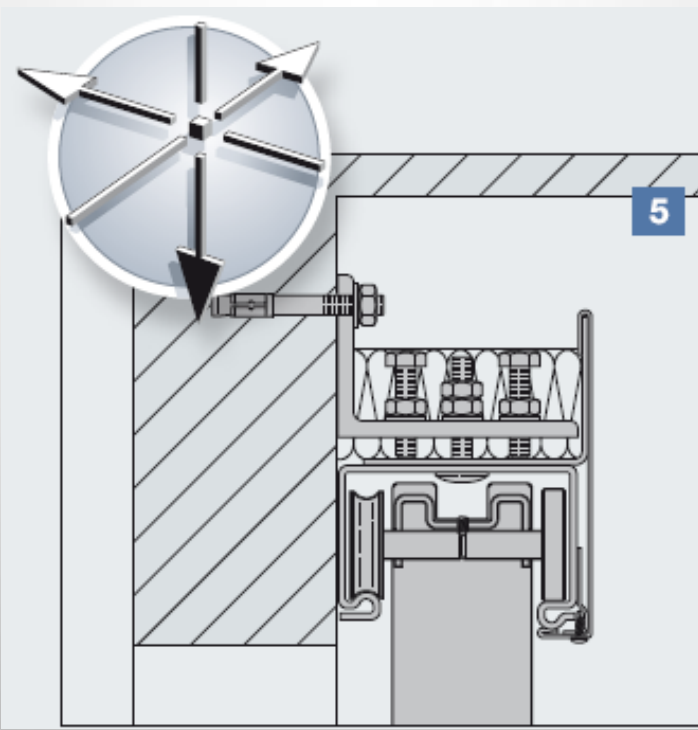
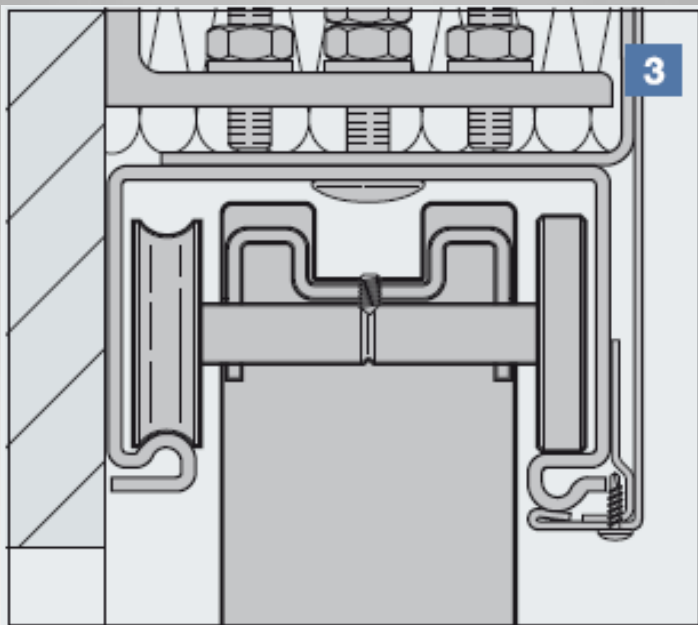
T30 EI₂30 T90 EI₂90 RS Sm

5 Schwellenlose Schlupftür



T30 EI₂30 T90 EI₂90 RS Sm

6 Patentierte asymmetrische Laufschiene



- T30
- EI₂30
- T90
- EI₂90
- RS
- Sm