

Zugelassene Varianten von
Feuerschiebetoren EI₂30 und EI₂90

(schematische Darstellung)



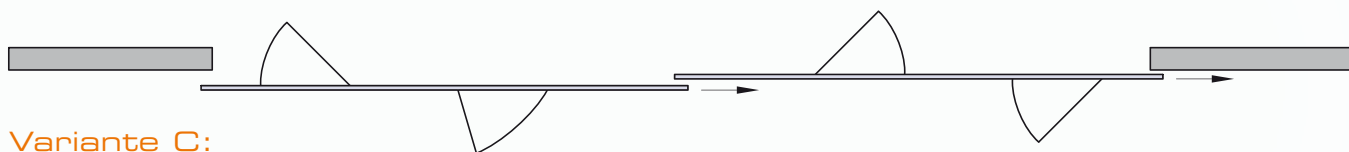
Variante A:

Einflügeliges Tor mit bis zu 2 Fluchttüren.



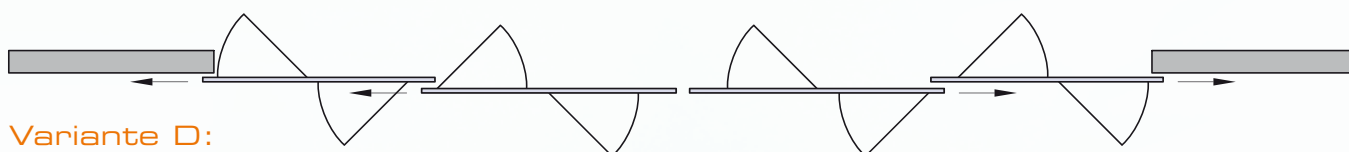
Variante B:

Zweiflügeliges Tor mit bis zu 2 Fluchttüren pro Torblatt.



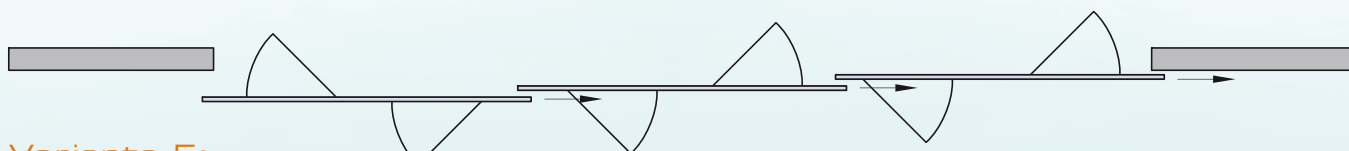
Variante C:

Zweiflügeliges Teleskopschiebetor mit bis zu 2 Fluchttüren pro Torblatt.



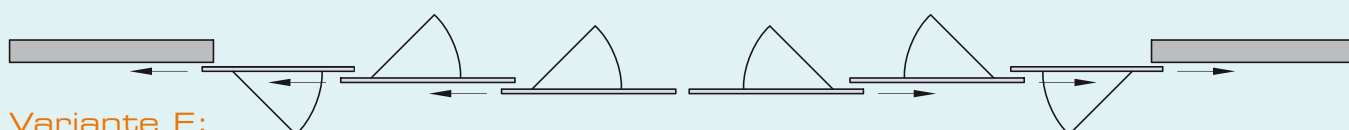
Variante D:

Vierteiliges Teleskopschiebetor mit bis zu 2 Fluchttüren je Torblatt.



Variante E:

Dreiteiliges Teleskopschiebetor mit bis zu 2 Fluchttüren pro Torblatt.



Variante F:

Mehrflügeliges Teleskopschiebetor.